

LANDES PLATTEN BERG

2026

ERLEBNIS SCHIEFER



Glarnerland



WAS WERDEN SIE ENTDECKEN?

Der Landesplattenberg Engi war nicht nur von wirtschaftlicher Bedeutung für Engi, er zog auch immer wieder Geologen und Paläontologen aus der ganzen Welt an. Im Jahre 1565 wurde der Landesplattenberg Engi erstmals urkundlich erwähnt und bildete im 17. Jahrhundert eine bedeutende Einkommensquelle für das Land Glarus und das Dorf Engi.

Ab dem 18. Jahrhundert wurden Schiefertafeln und -tische nachweislich bis nach Holland und England exportiert, manch ein Schieferprodukt fand von dort auch den Weg bis nach Ost- und Westindien, wie es in alten Dokumenten heisst. Auf den 1. Januar 1834 wurde der Handel mit Schiefer unter staatliche Aufsicht gestellt. Seither führt der Plattenberg in Engi den Namen «Landesplattenberg Engi».

Er erlebte sehr gute, aber auch schwierige Zeiten. Es ist davon auszugehen, dass man am Plattenberg etwa im Jahr 1874 mit einem konsequent bergmännischen Schieferabbau begann. Vor dem Betrieb des Landesplattenbergs als Staatsbetrieb waren die Plattenberger höchstens in kleinen Gruppen organisiert. Der Ausbruch der heute bewunderten Kavernen erforderte aber grössere Gruppen. So arbeiteten über 150 Männer in den Brüchen und mehr als 50 Arbeiter waren im Tal in den Magazinen, Werkstätten und dem Schiefertransport nach Schwanden tätig. Im Jahr 1961 musste der Betrieb aus wirtschaftlichen Gründen eingestellt werden.

Unterstützt durch:

kanton **glarus**



SWISSLOS
Kulturfonds



WIE LÄUFT IHRE FÜHRUNG AB?

Die Führung startet im Ausstellungs-Pavillon Landesplattenberg Engi, kurz vor dem Dorfausgang Engi-Hinterdorf. Die genaue Adresse lautet Sernftalstrasse 109, 8765 Engi. Beim Ausstellungs-Pavillon Landesplattenberg finden Sie genügend Parkplätze. Falls Sie mit dem öv anreisen, erreichen Sie den Landesplattenberg Engi mit seiner eigenen Bushaltestelle «Landesplattenberg Engi».

Beim Ausstellungs-Pavillon werden Sie von Ihrer Gruppenführerin oder von Ihrem Gruppenführer in Empfang genommen. Die gesamte Führung dauert zweieinhalb Stunden und beginnt mit dem Aufstieg zum Stolleneingang. Für diesen 30-Minuten-Fussmarsch und den Besuch der grossartigen Schiefer-Kavernen benötigen Sie gutes Schuhwerk und warme Kleidung – die Temperatur im Berginnern beträgt zwischen 7 und 11 Grad Celsius, die Luftfeuchtigkeit liegt bei 90 %. Eine normale körperliche Konstitution ist Voraussetzung für die Besichtigung des Bergwerks. Lassen Sie sich bezaubern von den gigantischen unterirdischen Hallen und der magischen Stimmung im Innern des Berges.

**AUSKUNFT
UND
ANMELDUNG**

Landesplattenberg Engi
Sernftalstrasse 109 · 8765 Engi

Telefon 055 642 55 55
info@landesplattenberg.ch
www.landesplattenberg.ch



FÜR IHREN INDIVIDUELLEN BESUCH ÖFFENTLICHE FÜHRUNGEN

Erhalten Sie einen umfassenden Einblick in den Landesplattenberg Engi und erfahren Sie von Ihrer Gruppenführerin oder Ihrem Gruppenführer spannende Geschichten und Informationen zum beschwerlichen Arbeitsweg und Alltag der damaligen Schieferarbeiter. Neben den öffentlichen Führungen besteht die Möglichkeit, dass sich Einzelpersonen an bestehende Gruppen anschliessen können.

Besammlng 13.15 bis 13.30 Uhr beim Ausstellungs-Pavillon – Dorfausgang Engi (**Bushaltestelle «Landesplattenberg Engi»**)

Dauer der Führung rund 2½ Stunden ab / bis Treffpunkt

Kosten CHF 28.– für Erwachsene
(nur Barzahlung möglich) CHF 23.– für Jugendliche
CHF 16.– für Kinder

Anmeldung Es ist keine Anmeldung erforderlich.

Ausrüstung gutes Schuhwerk, warme Kleidung

Verpflegung Vor und nach der Führung ist eine Konsumation möglich (Essen / Getränke).

Daten 2026

| | | | |
|---------------------------------------|---|--|---|
| Do, 9. April Näfelser Fahrt | Sa, 6. Juni Konzert Akkordeon Yes | So, 26. Juli | So, 13. September |
| Do, 16. April | So, 7. Juni Kinderchörl | Sa, 1. August Nationalfeiertag | So, 27. September |
| So, 26. April | Sa, 13. Juni Obersee Krainer | Do, 6. August | Do, 8. Oktober |
| Fr, 1. Mai | So, 14. Juni | So, 9. August | Do, 15. Oktober |
| So, 10. Mai | So, 21. Juni Gottesdienst | So, 16. August Elmer Chilbi | So, 18. Oktober |
| Do, 14. Mai Auffahrt | So, 28. Juni | So, 23. August | So, 25. Oktober |
| Mo, 25. Mai Pfingstmontag | Do, 9. Juli | Sa, 29. August Konzert MPI3 | So, 1. November Allerheiligen |
| So, 31. Mai | Do, 16. Juli | So, 30. August | So, 8. November |
| | Do, 23. Juli | So, 6. September | |



FÜR IHREN INDIVIDUELLEN BESUCH ÖFFENTLICHE FÜHRUNGEN – POETISCHER AUDIOWALK

Ein faszinierender Audiowalk durch den Landesplattenberg, der sowohl Kinder, Jugendliche als auch Erwachsene anspricht. Über Kopfhörer werden die Teilnehmenden auf eine Reise in die Tiefen der ehemaligen Schiefermine mitgenommen. Die beliebten Clowns des Zirkus Mugg, Ischa und Milu, sind im Landesplattenberg verschwunden. Die Suche nach ihnen führt das Publikum durch den Berg und macht ihn auf eine poetische und berührende Weise erlebbar.

Besammlng 13.15 bis 13.30 Uhr beim Ausstellungs-Pavillon – Dorfausgang Engi (**Bushaltestelle «Landesplattenberg Engi»**)

Dauer der Führung rund 3 Stunden ab / bis Treffpunkt

Kosten CHF 28.– für Erwachsene
CHF 23.– für Jugendliche
CHF 16.– für Kinder

Anmeldung Es ist eine Online-Anmeldung erforderlich. Bitte den nebenstehenden QR-Code scannen und Anmeldung ausfüllen oder über www.elm.ch/audiowalköffentlich



Ausrüstung gutes Schuhwerk, warme Kleidung

Verpflegung Vor und nach der Führung ist eine Konsumation möglich (Essen / Getränke).

| | | |
|-------------------|----------------|-------------------|
| Daten 2026 | Mi, 27. Mai | Mi, 26. August |
| | Mi, 24. Juni | Mi, 9. September |
| | Mi, 22. Juli | Mi, 23. September |
| | Mi, 12. August | Mi, 14. Oktober |



BEST-SELLER

FÜR GRUPPEN KLASSISCHE FÜHRUNGEN

Erhalten Sie einen umfassenden Einblick in den Landesplattenberg Engi und erfahren Sie von Ihrer Gruppenführerin oder Ihrem Gruppenführer spannende Geschichten und Informationen zum beschwerlichen Arbeitsweg und Alltag der damaligen Schieferarbeiter. Es besteht die Möglichkeit, dass sich Einzelpersonen an bestehende Gruppen anschliessen können.

Besammlung beim Ausstellungs-Pavillon - Dorfausgang Engi
(Bushaltestelle «Landesplattenberg Engi»)

Dauer der Führung rund 2½ Stunden ab / bis Treffpunkt

Kosten Erwachsene CHF 420.- Gruppen bis 15 Personen
CHF 28.- pro weitere Person

KOMBITOUR

Das komplette Schiefer-Erlebnis!

Eindrückliche Führung durch den Landesplattenberg in Engi und die einzige noch existierende Schiefertafelfabrik der Schweiz in Elm – kombiniert mit einem feinen Mittagessen beim Plattenhüttli.

10.30 Uhr Führung durch die Schiefertafelfabrik Elm

12.45 Uhr Mittagessen beim Plattenhüttli

14.15 Uhr Führung durch das Bergwerk

Kosten Erwachsene CHF 690.- Gruppen bis 15 Personen
CHF 46.- pro weitere Person
(exkl. Mittagessen, Kosten Seite 7)

**EIN TAG,
ZWEI
ERLEBNISSE**



GASTRO UND TRANSPORT

Menüvorschläge für Gruppen

Menüs für Gruppen ab 6 Personen sind auf Vorbestellung erhältlich.

Berg-Apéro CHF 22.-
mit Fleisch, Alpkäse, Biräbrot, exkl. Getränke pro Person

Glarner Apéro CHF 20.-
mit Zigerbrüt, Alpkäse, Biräbrot, exkl. Getränke pro Person

Stollensteak* vom Grill (Schwein) CHF 37.-
mit Folienkartoffeln, Salat pro Person
und zum Dessert ein Glarner Pastetli

Dessert-Variante
Glarner Mousse mit Magenträs + CHF 2.50 *auch Vegi-Variante möglich

Kalbsbratwurst CHF 7.-
vom Grill mit Brot pro Person

Servelat CHF 6.-
vom Grill mit Brot pro Person

Käse-Fondue CHF 26.-
pro Person

Raclette CHF 27.-
Beilagen für Raclette + CHF 6.- pro Person pro Person

Shuttlebus

Bitte teilen Sie uns bei der Anmeldung mit, ob Sie von unserem Transport-Service Gebrauch machen möchten, damit wir die Fahrzeuge entsprechend organisieren können.

bis max. 4 Personen
Ausstellungs-Pavillon - Plattenhüttli CHF 5.- pro Person und Fahrt
Plattenhüttli - Ausstellungs-Pavillon CHF 5.- pro Person und Fahrt

ab 5 bis max. 9 Personen
Ausstellungs-Pavillon - Plattenhüttli CHF 50.- pro Fahrt
Plattenhüttli - Ausstellungs-Pavillon CHF 50.- pro Fahrt



FÜR GRUPPEN «DIE STIMME DES BERGES» – POETISCHER AUDIOWALK

Ein faszinierender Audiowalk durch den Landesplattenberg, der sowohl Kinder, Jugendliche als auch Erwachsene anspricht. Über Kopfhörer werden die Teilnehmenden auf eine Reise in die Tiefen der ehemaligen Schiefermine mitgenommen. Die beliebten Clowns des Zirkus Mugg, Ischa und Milu, sind im Landesplattenberg verschwunden. Die Suche nach ihnen führt das Publikum durch den Berg und macht ihn auf eine poetische und berührende Weise erlebbar.

Besammlung beim Ausstellungs-Pavillon – Dorfausgang Engi
(Bushaltestelle «Landesplattenberg Engi»)

Dauer der Führung rund 2½ Stunden ab / bis Treffpunkt

Kosten Erwachsene CHF 420.– Gruppen bis 15 Personen
CHF 28.– pro weitere Person

FÜR SCHULKLASSEN POETISCHER AUDIOWALK ODER KLASSISCHE BERGWERKSFÜHRUNG

TIPP

Weg vom Handy, rein in den Stollen!

Wir bringen Ihre Schülerinnen und Schüler zum Staunen! Ob Sie das Thema in Mensch und Umwelt, Geografie und / oder Geologie aufgreifen oder aber einfach einen interessanten und beeindruckenden Ausflug machen, der Landesplattenberg berührt Jung und Alt gleichermaßen.

Die Führung ist klassisch oder audio-visuell erlebbar – bitte bei der Buchung die gewünschte Variante wählen (Beschreibung der Angebote auf den Seiten 6 und 8).

Führung durch den Landesplattenberg in Engi

für Gruppen bis 15 Personen

CHF 270.–

jede weitere Person


CHF 18.–


Dieses Angebot richtet sich an Lernende auf dem ersten Bildungsweg.

Werken mit Schiefer

pro Gruppe (bis 25 Personen) und Stunde

CHF 120.–





BERGWERKS-TOUREN

Wo der Schiefer aus dem Berg kam

Frische 7 bis 11 Grad Celsius das ganze Jahr durch bei einer Luftfeuchtigkeit von 90 % – der Landesplattenberg in Engi ist nur schon physikalisch ein Erlebnis. Die Führung beginnt mit einem 30-Minuten-Fussmarsch zum Stolleneingang des Bergwerkes. Gutes Schuhwerk und eine dafür erforderliche Fitness sind von Vorteil. Im Berg drin heisst es dann Helm und Augen auf – die gigantischen unterirdischen Hallen bezaubern mit einer magischen Stimmung und bizzaren Formen. Das weitverzweigte Stollensystem beeindruckt und lässt einen eintauchen in eine andere Welt. Die Führungen finden jeweils mit einer erfahrenen Gruppenführerin oder einem erfahrenen Gruppenführer statt.

Kulinarisch kombinierbar

Die Führung durch den Landesplattenberg lässt sich mit einem feinen Apéro und / oder Mittagessen kombinieren. Es werden feine Glarner Spezialitäten und regionale Produkte serviert. Alle Infos dazu auf Seite 7.



| | |
|--|-----------|
| Bergwerks-Tour 1 mit Besuch der Alp Ämpächli | 11 |
| Bergwerks-Tour 2 mit Besuch der Weissenberge | 12 |
| Bergwerks-Tour 3 mit Dorfführung in Elm | 13 |
| Bergwerks-Tour 4 mit Besuch des Sernftalbahnen-Museums Elm | 14 |

BERGWERKS-TOUR 1 MIT BESUCH DER ALP ÄMPÄCHLI

Dieses Erlebnis bietet neben einer Führung durch den überwältigenden Landesplattenberg in Engi ein Naturerlebnis auf der Alp Ämpächli mit einmaliger Sicht auf das UNESCO-Weltnaturerbe – die Tschingelhörner und das Martinsloch – sowie Genuss in der heimeligen Alphütte.

Programm

| | |
|-----------|---|
| 08.45 Uhr | Besammling beim Ausstellungs-Pavillon – Dorfausgang Engi (Bushaltestelle «Landesplattenberg Engi») und 30-minütiger Fussmarsch zum Plattenhüttli |
| 09.15 Uhr | Führung durch das Bergwerk |
| 10.45 Uhr | Stollenausstritt |
| 10.50 Uhr | Apéro (gemäss Buchung) |
| 11.40 Uhr | Fahrt mit den eigenen Fahrzeugen oder dem öv nach Elm (Sportbahnen Elm) |
| 12.05 Uhr | Bergfahrt mit der Gondelbahn |
| 12.20 Uhr | Kleiner Fussmarsch zum Älpli |
| 12.40 Uhr | Mittagessen in der heimeligen Alphütte Die Gruppe einigt sich auf ein gemeinsames Menü. Menü 1: Äplermagronen mit Apfelmus Menü 2: Kartoffelsalat mit heissem Fleischkäse Menü 3: Zigerhörnli mit Apfelmus Menü 4: Baked Potatoes gefüllt mit Kräuterquark und Ziger; Blattsalat Dessert: Glarner Pastetli |
| 15.30 Uhr | Rückmarsch zur Bergstation Gondelbahn |
| 15.45 Uhr | Talfahrt mit Gondelbahn Fahrt mit Mountaincart oder Trottinett möglich. Aufpreis vor Ort. |

Preise

| (pro Person) | inkl. Berg-Apéro | inkl. Glarner Apéro | ohne Apéro |
|----------------|------------------|---------------------|-----------------|
| 9–15 Personen | CHF 115.– | CHF 110.– | CHF 95.– |
| ab 16 Personen | CHF 105.– | CHF 100.– | CHF 85.– |



BERGWERKS-TOUR 2 MIT BESUCH DER WEISSENBERGE

Hier heisst es eintauchen in den überwältigenden Landesplattenberg in Engi und in die Höhe schweben mit der Luftseilbahn Matt-Weissenberge auf die Sonnenterrasse auf den Weissenbergen mit beeindruckender Alpenrundsicht. Apéro und Mittagessen aus regionaler Küche runden diesen Ausflug ab.

Programm

| | |
|---|---|
| 08.45 Uhr | Besammling beim Ausstellungs-Pavillon – Dorfausgang Engi (Bushaltestelle «Landesplattenberg Engi») und 30-minütiger Fussmarsch zum Plattenhüttli |
| 09.15 Uhr | Führung durch das Bergwerk |
| 10.45 Uhr | Stollenausritt |
| 10.50 Uhr | Apéro (gemäss Buchung) |
| 11.40 Uhr | Fahrt mit den eigenen Fahrzeugen oder dem öv nach Matt (Bushaltestelle «Dorf-Matt») |
| 11.55 Uhr | Bergfahrt mit der Luftseilbahn Matt-Weissenberge |
| 12.35 Uhr Die Gruppe einigt sich auf ein gemeinsames Menü. | Mittagessen im Berggasthaus Edelwys Vorspeise: saisonaler Salat Menü 1: Gschwelli mit Chäs, Ziger und Kräuterquark Menü 2: Äplermagronen Menü 3: Kartoffelsalat mit heissem Fleischkäse Menü 4: Zigerhörnli mit Apfelmus Dessert: Glarner Pastelli |
| 15.40 Uhr | Rückfahrt nach Matt |

Preise

| (pro Person) | inkl. Berg-Apéro | inkl. Glarner Apéro | ohne Apéro |
|----------------|------------------|---------------------|------------|
| 9-15 Personen | CHF 120.- | CHF 115.- | CHF 100.- |
| ab 16 Personen | CHF 110.- | CHF 105.- | CHF 90.- |



BERGWERKS-TOUR 3 MIT DORFFÜHRUNG IN ELM

Hier wird die Magie des Landesplattenbergs Engi kombiniert mit der Dorfidylle des Bergdorfes Elm. Nicht nur der Landesplattenberg hat eine spannende und beeindruckende Vergangenheit, sondern auch das Bergdorf Elm, das im Europa-Jahr für Heimatschutz und Denkmalpflege 1975 die Auszeichnung «Dorfbild mit nationaler Bedeutung» und 1981 den Wakkerpreis erhielt.

Programm

| | |
|---|---|
| 08.45 Uhr | Besammling beim Ausstellungs-Pavillon – Dorfausgang Engi (Bushaltestelle «Landesplattenberg Engi») und 30-minütiger Fussmarsch zum Plattenhüttli |
| 10.15 Uhr | Apéro (gemäss Buchung) |
| 10.55 Uhr | Führung durch das Bergwerk |
| 12.25 Uhr | Stollenausritt |
| 12.30 Uhr Die Gruppe einigt sich auf ein gemeinsames Menü. | Mittagessen beim Plattenhüttli Stollensteak* vom Grill (Schwein) mit Folienkartoffeln, Salat und zum Dessert ein Glarner Pastelli Dessert-Variante: Glarner Mousse mit Magenträs + CHF 2.50 *auch Vegi-Variante möglich |
| 14.40 Uhr | Fahrt mit den eigenen Fahrzeugen oder dem öv nach Elm-Dorf. Besammling bei der Kirche. |
| 15.00 Uhr | Dorfführung |
| 16.00 Uhr | Ende der Dorfführung |

Preise

| (pro Person) | inkl. Berg-Apéro | inkl. Glarner Apéro | ohne Apéro |
|----------------|------------------|---------------------|------------|
| 9-15 Personen | CHF 125.- | CHF 120.- | CHF 105.- |
| ab 16 Personen | CHF 105.- | CHF 100.- | CHF 85.- |



BERGWERKS-TOUR 4 MIT BESUCH DES SERNFALBAHN-MUSEUMS ELM

Was für eine Idee, eine elektrisch betriebene Strassenbahn ins abgelegene und den Naturgewalten ausgesetzte Glarnerland zu bauen! Die kleine Schmalspurbahn hat das Leben im Chlytal gehörig umgekrempelt und was das für den Landesplattenberg hiess, erfahren Sie, wenn Sie in die Magie des Bergwerks eintauchen und die Ausstellung «Ein Bergtal in Bewegung» des Sernftalbahn-Museums in Elm besuchen.

Programm

| | |
|-----------|---|
| 09.45 Uhr | Besammlung beim Ausstellungs-Pavillon – Dorfausgang Engi (Bushaltestelle «Landesplattenberg Engi») und 30-minütiger Fussmarsch zum Plattenhüttli |
| 10.15 Uhr | Apéro (gemäss Buchung) |
| 10.55 Uhr | Führung durch das Bergwerk |
| 12.25 Uhr | Stollenausritt |
| 12.30 Uhr | Mittagessen beim Plattenhüttli Stollensteak* vom Grill (Schwein) mit Folienkartoffeln, Salat und zum Dessert ein Glarner Pastetli Dessert-Variante: Glarner Mousse mit Magenträs + CHF 2.50 *auch Vegi-Variante möglich |
| 14.20 Uhr | 15-minütiger Fussmarsch ins Tal |
| 14.40 Uhr | Fahrt mit den eigenen Fahrzeugen oder dem öv nach Elm Station |
| 15.00 Uhr | Führung durch die Museumsanlage Sernftalbahn Elm. Treffpunkt bei der Museumsanlage, Dorf 1, Elm |

Preise

| (pro Person) | inkl. Berg-Apéro | inkl. Glarner Apéro | ohne Apéro |
|----------------|------------------|---------------------|------------|
| 9–15 Personen | CHF 115.– | CHF 110.– | CHF 95.– |
| ab 16 Personen | CHF 100.– | CHF 95.– | CHF 80.– |



INFOS LANDESPLATTENBERG

Alterskategorien

| | |
|--------------------|--|
| Kinder | bis einen Tag vor dem 16. Geburtstag |
| Jugendliche | ab dem 16. Geburtstag bis einen Tag vor dem 20. Geburtstag |
| Erwachsene | ab dem 20. Geburtstag |

Preise

Alle Preise verstehen sich inkl. MwSt. Preisänderungen bleiben vorbehalten.

Versicherung / Haftung

Versicherung ist Sache der Besucher; es wird keine Haftung übernommen.

Körperliche Anforderungen

Für die Führung durch den Landesplattenberg Engi wird eine gute Konstitution vorausgesetzt.

Klima im Bergwerk

7 bis 11 Grad Celsius und 90 % Luftfeuchtigkeit

Ausrüstung im Landesplattenberg

gute, feste Schuhe und warme Kleidung (Jacke und Pullover)

Hunde

Hunde sind im Landesplattenberg nicht erlaubt.

Anlässe und Konzerte

Auf unserer Webseite www.landesplattenberg.ch finden Sie die Konzertdaten sowie Informationen zu besonderen Anlässen, die dieses Jahr im Landesplattenberg stattfinden.

Regionale Produkte

Für unsere Apéros und Mittagessen beziehen wir die Produkte, wenn möglich, von regionalen Produzenten und Lieferanten.



RÄUME FÜR ANLÄSSE

Auditorium

Das imposante Auditorium im Landesplattenberg kann für Konzerte und Darbietungen gemietet werden. Beamer und Leinwände in zwei Grössen können für die Anlässe in den verschiedenen Räumen und für das Auditorium zusätzlich gemietet werden.

Bergwerksstube

Wir bedienen Sie gerne in der heimeligen Bergwerksstube unmittelbar neben dem Stolleneingang. Der gemütliche Raum eignet sich für Seminare, Feste und Anlässe aller Art und fasst bis zu 80 Personen. Ihr Event in der Bergwerksstube lässt sich natürlich auch ideal mit einer spannenden Führung durch das Bergwerk kombinieren.

Catering wird auf Wunsch für Sie organisiert.

Auskunft, Buchung und Mietmaterial

Telefon 055 642 55 55 · info@landesplattenberg.ch
www.landesplattenberg.ch



AUSKUNFT UND ANMELDUNG

Landesplattenberg Engi
Sernftalstrasse 109 · 8765 Engi

Telefon 055 642 55 55
info@landesplattenberg.ch
www.landesplattenberg.ch

SCHIEFER TAFEL FABRIK



2026

ERLEBNIS SCHIEFER



Glarnerland



WAS WERDEN SIE ENTDECKEN?

Inmitten der heimeligen Holzhäuser, in der Sandgasse, nahe der Kirche in Elm, befindet sich die einzige Schiefertafelfabrik der Schweiz. Nach Einstellung der Produktion erwarb die «Stiftung pro Elm» die Liegenschaft mit dem Ziel, den letzten Zeugen des einst blühenden Schiefergewerbes der Nachwelt zu erhalten. Sämtliche Werkzeuge, Gerätschaften und Maschinen, die es zur Herstellung von Schiefertafeln braucht, sind noch vorhanden. Schieferstaub, Sägemehl und Leingeruch zogen wieder in die Räume ein. Das alte Handwerk präsentiert sich heute – mit modernster Museumspädagogik gepaart – den interessierten Besucherinnen und Besuchern.



Unterstützt durch:

kanton **glarus**  **SWISSLOS**
Kulturfonds



WIE LÄUFT IHRE FÜHRUNG AB?

Während des geführten Rundgangs durch die Schiefertafelfabrik Elm, der eineinhalb Stunden dauert, erfahren Sie, wie die bestbekanntesten Schreib- und Jasstafeln in Elm hergestellt wurden. Mit den noch funktionstüchtigen und einzigartigen Maschinen wird Ihnen die Herstellung der Schieferprodukte vorgeführt. Eng verbunden mit der Geschichte des Schieferabbaus und der Schieferverarbeitung im Sernftal ist die Tragödie des verheerenden Bergsturzes von Elm vom 11. September 1881.



**AUSKUNFT
UND
ANMELDUNG**

Landesplattenberg Engi
Sernftalstrasse 109 · 8765 Engi
Telefon 055 642 55 55
info@landesplattenberg.ch
www.landesplattenberg.ch



FÜR IHREN INDIVIDUELLEN BESUCH ÖFFENTLICHE FÜHRUNGEN

Erhalten Sie einen eindrücklichen Einblick in die Schiefertafelfabrik Elm und erfahren Sie interessante Geschichten und Informationen rund um dieses historische Handwerk. Neben den öffentlichen Führungen besteht die Möglichkeit, dass sich Einzelpersonen an bestehende Gruppen anschliessen können.

Besamlung 15 Minuten vor Führungsbeginn vor der Schiefertafelfabrik, Sandgasse 13, Elm

Dauer der Führung rund 1½ Stunden

Kosten CHF 18.– für Erwachsene
CHF 14.– für Jugendliche
CHF 9.– für Kinder

Anmeldung Es ist keine Anmeldung erforderlich.

Daten 2026

Fr, 13. März, 09.20 Uhr
Sonneneignis 08.50 Uhr

Sa, 14. März, 09.20 Uhr
Sonneneignis 08.48 Uhr

Do, 16. April, 10.00 Uhr

So, 31. Mai, 10.00 Uhr

Sa, 13. Juni, 10.00 Uhr

So, 28. Juni, 10.00 Uhr

Do, 16. Juli, 10.00 Uhr

So, 26. Juli, 10.00 Uhr

Di, 29. September, 10.00 Uhr
Sonneneignis 09.29 Uhr

Mi, 30. September, 10.00 Uhr
Sonneneignis 09.32 Uhr

So, 4. Oktober, 10.00 Uhr
am Chäsmärt finden alle 30 Min. Kurz-Führungen statt

So, 11. Oktober, 10.00 Uhr



FÜHRUNGEN FÜR GRUPPEN

Wir freuen uns, Sie zum Staunen zu bringen, wenn wir Ihnen anhand der alten Maschinen demonstrieren, wie früher Schiefertafeln hergestellt wurden. Informationen rund um den Schiefer-Tagbau, den verheerenden Bergsturz zu Elm und die harten Arbeitsbedingungen runden Ihren Besuch in der Schiefertafelfabrik ab. Es besteht die Möglichkeit, dass sich Einzelpersonen an bestehende Gruppen anschliessen können.

Besamlung bei der Schiefertafelfabrik, Sandgasse 13, Elm

Dauer der Führung rund 1½ Stunden

Kosten Erwachsene
Preise Kleingruppen
auf Anfrage CHF 270.– Gruppen bis 15 Personen
CHF 18.– pro weitere Person

KOMBI
TOUR
SEITE 6

APÉROS

im Hotel Elmer oder im heimeligen Kulturschopf vis-à-vis

Berg-Apéro CHF 22.–
mit Fleisch, Alpkäse, Biräbrot, exkl. Getränke pro Person

Glerner Apéro CHF 20.–
mit Zigerbrüt, Alpkäse, Biräbrot, exkl. Getränke pro Person



AUCH IM WINTER



FABRIK-TOUR 1 BESUCH DER SCHIEFERTAFELFABRIK «DAS ALTE HANDWERK»

Diese Führung zeigt auf eine spannende Art und Weise, wie damals die Schiefertafeln hergestellt wurden. Abgerundet mit einem Glarner Apéro – ein unvergessliches Erlebnis.

Programm

| | |
|-----------|--|
| 10.00 Uhr | Apéro (gemäss Buchung) |
| 10.30 Uhr | Führung durch die Schiefertafelfabrik Elm |
| 12.00 Uhr | Mittagessen im Gasthaus Sonne, Elm Vorspeise: Tagessuppe Menü 1: Netzbraten mit Kartoffelstock und Gemüse Menü 2: Chalberwurst mit Kartoffelstock und warmen Zwetschgen Dessert: Glarner Pastetli |
| 12.00 Uhr | Mittagessen im Hotel Elmer, Elm Vorspeise: Tagessalat Menü 1: Netzbraten mit Nudeln und Gemüse Menü 2: Schnitzel Fridolin mit Bratkartoffeln und Gemüse Dessert: Coupe Bananito |
| 14.00 Uhr | Optional kann eine Dorfführung dazu gebucht werden. Treffpunkt bei der Kirche (Preise auf Anfrage). |
| 15.00 Uhr | UNESCO-Besucherzentrum (selbstständiger Rundgang) |

Preise

| (pro Person) | inkl. Berg-Apéro | inkl. Glarner Apéro | ohne Apéro |
|----------------|------------------|---------------------|------------|
| 9-15 Personen | CHF 95.- | CHF 90.- | CHF 75.- |
| ab 16 Personen | CHF 85.- | CHF 80.- | CHF 65.- |

FABRIK-TOUR 2 BESUCH DER SCHIEFERTAFELFABRIK UND DER ALP ÄMPÄCHLI

Hier ist man nicht nur auf den Spuren des damaligen Handwerks in der Schiefertafelfabrik in Elm, sondern entdeckt im Anschluss die Alp Ämpächli, das heimelige Älpli und geniesst beim Mittagessen eine wunderbare Alpenrundsicht auf das UNESCO-Weltnaturerbe – die Tschingelhörner und das Martinsloch.

Programm

| | |
|-----------|--|
| 10.00 Uhr | Apéro (gemäss Buchung) |
| 10.30 Uhr | Führung durch die Schiefertafelfabrik Elm |
| 12.00 Uhr | Fussmarsch zu den Sportbahnen Elm |
| 12.20 Uhr | Bergfahrt mit der Gondelbahn |
| 12.30 Uhr | kleiner Fussmarsch zum Älpli |
| 13.00 Uhr | Mittagessen in der heimeligen Alphütte Die Gruppe einigt sich auf ein gemeinsames Menü. Menü 1: Älplermagronen mit Apfelmus Menü 2: Kartoffelsalat mit heissem Fleischkäse Menü 3: Zigerhörnli mit Apfelmus Menü 4: Baked Potatoes gefüllt mit Kräuterquark und Ziger; Blattsalat Dessert: Glarner Pastetli |
| 15.00 Uhr | Rückmarsch zur Bergstation der Gondelbahn |
| 15.30 Uhr | Talfahrt mit Gondelbahn Fahrt mit Mountaintacar oder Trottinett möglich. Aufpreis vor Ort. |
| 16.00 Uhr | Ankunft in Elm |

Preise

| (pro Person) | inkl. Berg-Apéro | inkl. Glarner Apéro | ohne Apéro |
|----------------|------------------|---------------------|------------|
| 9-15 Personen | CHF 110.- | CHF 105.- | CHF 90.- |
| ab 16 Personen | CHF 100.- | CHF 95.- | CHF 80.- |



FÜR SCHULKLASSEN BESUCH DER SCHIEFERTAFELFABRIK

Weg vom Handy, rein ins Abenteuer

Wir bringen Ihre Schülerinnen und Schüler zum Staunen! Ob Sie das Thema in Mensch und Umwelt, Geografie und / oder Geologie aufgreifen oder aber einfach einen interessanten und beeindruckenden Ausflug machen, die Schiefertafelfabrik berührt Jung und Alt gleichermaßen.

Echtes, traditionelles Handwerk

Schiefertafeln werden in Ihrem Klassenzimmer keinen Platz mehr haben. Wie man solche herstellt, ist gleichwohl interessant und neben den Informationen rund um den Tagbau und den verheerenden Bergsturz zu Elm eine vorzügliche Idee für eine Exkursion.

Führung durch die Schiefertafelfabrik in Elm

Dieses Angebot richtet sich an Lernende auf dem ersten Bildungsweg.

| | | |
|-----------------------------|-----|-------|
| für Gruppen bis 15 Personen | CHF | 180.- |
| jede weitere Person | CHF | 12.- |



INFOS SCHIEFERTAFELFABRIK

Alterskategorien

| | |
|--------------------|--|
| Kinder | bis einen Tag vor dem 16. Geburtstag |
| Jugendliche | ab dem 16. Geburtstag bis einen Tag vor dem 20. Geburtstag |
| Erwachsene | ab dem 20. Geburtstag |

Preise

Alle Preise verstehen sich inkl. MwSt. Preisänderungen bleiben vorbehalten.

Versicherung / Haftung

Versicherung ist Sache der Besucher; es wird keine Haftung übernommen.

Hunde

Hunde sind in der Schiefertafelfabrik nicht erlaubt.

Regionale Produkte

Für unsere Apéros und Mittagessen beziehen wir die Produkte, wenn möglich, von regionalen Produzenten und Lieferanten.



RÄUME FÜR ANLÄSSE

Kulturschopf


Verbringen Sie Ihr Seminar, Ihren Kurs oder Anlass im modern und stilvoll renovierten Schopf in der Sandgasse in Elm. Der liebevoll renovierte Schopf dient als Seminar- und Mehrzweckraum für 50 Personen. Zusammen mit einer dazu buchbaren Teeküche, Getränken und Zwischenverpflegung bietet der moderne Seminarraum alle Rahmenbedingungen für einen angenehmen Aufenthalt.

Catering wird auf Wunsch für Sie organisiert.

Auskunft, Buchung und Mietmaterial

Telefon 055 642 55 55 · info@landesplattenberg.ch

www.landesplattenberg.ch



AUSKUNFT UND ANMELDUNG

Landesplattenberg Engi
Sernftalstrasse 109 · 8765 Engi

Telefon 055 642 55 55
info@landesplattenberg.ch
www.landesplattenberg.ch